

PİYASA YORUMU

ARAŞTIRMA

 **HALKYATIRIM**

halkyatirim.com.tr | 444 42 55

Karışık görünüm sergileyen makro veriler ve tüketim eğilimine ilişkin öne çıkan kötümserlik nedeniyle satıcılar seyriz izledi

Dün piyasalarda neler oldu?

Dün ABD piyasaları, makro verilerin karışık görünüm sergilemesi ve tüketim eğilimine ilişkin öne çıkan kötümserlik sebebiyle satıcılar seyriz izledi.

Makro veriler cephesinde dün ABD'de perakende satışlar, ithalat fiyatları, ihracat fiyatları ve sanayi üretimi verileri takip edildi. Perakende satışlar Ekim ayı verisinin manşet ve çekirdek bazda sırasıyla %1,3 ve %0,9 artışlar kaydederek beklentileri aştı. Yıllık bazda ithalat fiyatları %4,2, ihracat fiyatları da %6,9 yükselişle beklentilerle uyumlu görünüm sergiledi. Sanayi üretimi verisi de Ekim ayında aylık bazda %0,1 artış beklentisinin aksine %0,1 düşüş kaydetti.

Perakende satışlar verisinin açıklanmasının ardından Target'ın azalan tüketici talebi ve devasa maliyet kısıntısı programına ilişkin yaptığı uyarı sonrasında hissede görülen %13'lük değer kaybı da piyasalardaki görünümde etkili olan bir diğer unsurdu. Özellikle şimdiye kadar azalan tasarruflar karşısında artan kredi kullanımı şu anda tüketiciyi ayakta tuttuğu takip ediliyor. New York Fed'den alınan verilere göre, toplam hanehalkı borcu üçüncü çeyrekte %2,2 artarak 16,5 trilyon dolara ulaştı.

Tahvil faizleri cephesinde faiz beklentilerine hassasiyeti yüksek olan 2 yıllık tahvil faizleri %4,35 seviyesinde yatay seyriz izledi. 10 yıllık tahvil faizleri de %3,69 seviyesine hafif geriledi. VIX endeksi de 0,43 puan düşüşle 24,11 seviyesinde gerçekleşti. Bu arada, Fed'in faiz artırımı sürecine devam etmesiyle büyümenin baskılanmaya devam edeceği öngörülerıyla 2 yıllık-10 yıllık tahvil faizi farkı -0,66 puan ile 1982 yılından bu yana en belirgin görünümünü sergiledi.

Nasdaq endeksi %1,54 düşüşle 11.183,66 seviyesinden kapanırken, S&P 500 endeksi %0,83 değer kaybıyla 3.958,79 seviyesinden günü tamamladı. Dow Jones endeksi de %0,12 artışla 33.553,83 seviyesinden kapandı.

Bugün ne bekliyoruz?

Bu sabah GOÜ piyasalarında da satıcılar seyriz izleniyor. Çinli teknoloji sektörü hisselerinde öne çıkan satışlarla Hang Seng endeksinde kayıplar %3'e yaklaşıyor. Realizasyonların Tencent'in Meituan'daki 20 milyar dolarlık payını azaltacağı yönündeki haberlerle tetiklendiğini takip ediyoruz. Bu arada ilerleyen saatlerde Endonezya Merkez Bankası'nın faiz kararı toplantısını sonuçlandırması bekleniyor. Piyasa beklentisi 50 baz puan artışla politika faizinin %5,25 seviyesine yükseltileceği yönünde.

ABD vadeli cephesinde de hafif alıcılar seyriz hakim.

Bugün ABD'de konut başlangıçları, inşaat izinleri, Philadelphia Fed imalat endeksi, Kansas City Fed imalat aktivitesi ve haftalık işsizlik maaşı başvuruları verileri takip edilecek. Ekim ayı konut başlangıçları verisinin aylık bazda %2 düşüşle 1,4 mn seviyesine gerilemesi tahmin ediliyor. İnşaat izinleri verisinin de %3,2 düşüşle 1,5 mn seviyesinde gerçekleşmesi öngörülüyor. Philadelphia Fed imalat endeksi Kasım ayı verisinin de aylık bazda 2,7 puan artışla -6 seviyesine yükselmesi tahmin ediliyor. Kansas City Fed imalat aktivitesi Kasım ayı verisinin de 1 puan düşüşle -8 seviyesine gerilemesi öngörülüyor. 12 Kasım haftasına ilişkin haftalık işsizlik maaşı başvuruları verisinin de 229k seviyesinde gerçekleşmesi tahmin ediliyor. Euro Bölgesi cephesinde TÜFE verisi nin revizyonu izlenecek. Ekim ayı manşet ve çekirdek verisinin yıllık bazda sırasıyla %10,7 ve %5 artışlar olarak teyit edilmesi öngörülüyor.

Gelecek gündemde neler var?

Yarın Japonya'da ulusal TÜFE verisi izlenecek. Ekim ayı manşet ve çekirdek verisinin sırasıyla %3,6 ve %2,4 artışlar kaydetmesi bekleniyor. ABD'de de mevcut konut satışları verisi izlenecek. Ekim ayı verisinin aylık bazda %6,6 düşüş kaydetmesi ve böylece mevcut konut satışlarının 4,4 mn seviyesinde gerçekleşmesi öngörülüyor.

ABD Piyasaları

Değişimler	Kapanış	Günlük deę.	Haftalık deę.	Aylık deę.	Yıllık deę.
Dow Jones	33,553.8	▼ -0.12%	▼ -0.48%	▲ 14.90%	▼ -8.82%
Nasdaq	11,183.7	▼ -1.54%	▲ 0.63%	▲ 6.09%	▼ -28.41%
S&P 500 Vadeli*	3,976.8	▲ 0.21%	▲ 0.40%	▲ 9.70%	▼ -16.88%

Avrupa Piyasaları

Değişimler	Kapanış	Günlük deę.	Haftalık deę.	Aylık deę.	Yıllık deę.
Dax	14,234.0	▼ -1.00%	▲ 0.62%	▲ 15.98%	▼ -11.88%
FTSE 100	7,351.2	▼ -0.25%	▼ -0.33%	▲ 5.63%	▼ -2.05%
MSCI Europe	1,710.0	▼ -0.55%	▲ 1.85%	▲ 17.93%	▼ -18.97%

Asya Piyasaları ve Asya GOÜ Piyasaları

Değişimler	Kapanış	Günlük deę.	Haftalık deę.	Aylık deę.	Yıllık deę.
Shanghai Bileşik*	3,097.7	▼ -0.45%	▲ 2.03%	▲ 4.15%	▼ -14.72%
Kospi	2,477.5	▼ -1.11%	▲ 3.13%	▲ 12.49%	▼ -17.12%
Hong Kong*	17,881.9	▼ -2.05%	▲ 11.20%	▲ 3.86%	▼ -23.22%
S&P BSE Sensex - Hindistan	61,915.6	▼ -0.18%	▲ 2.15%	▲ 6.77%	▲ 3.44%
IDX Composite - Endonezya	7,017.3	▲ 0.04%	▲ 0.72%	▲ 0.33%	▲ 4.81%
TAIEX - Tayvan	14,519.0	▼ -0.06%	▲ 7.52%	▲ 10.99%	▼ -21.63%
MSCI GOU Asya	508.5	▼ -0.60%	▲ 9.47%	▲ 9.01%	▼ -23.81%

Dięer Gelişmekte Olan Ülke Piyasaları

Değişimler	Kapanış	Günlük deę.	Haftalık deę.	Aylık deę.	Yıllık deę.
BIST 100 - Türkiye	4,668.5	▲ 0.25%	▲ 4.51%	▲ 30.33%	▲ 137.75%
MOEX - Rusya	2,227.2	▲ 0.18%	▲ 0.78%	▲ 16.18%	▼ -42.50%
WIG - Polonya	55,612.1	▼ -1.37%	▲ 2.19%	▲ 20.67%	▼ -21.08%
Prag SE - Prag	1,239.3	▼ -0.60%	▼ -0.49%	▲ 7.49%	▼ -13.76%
S&P/BMV IPC - Meksika	51,544.9	▼ -0.21%	▲ 1.01%	▲ 13.39%	▼ -2.78%
Merval - Arjantin	154,108.8	▼ -0.68%	▲ 6.37%	▲ 12.99%	▲ 80.70%
Tel Aviv 35 - İsrail	1,952.1	▲ 0.42%	▼ -1.46%	▲ 4.80%	▼ -2.51%
Tedavul All - Suudi Arabistan	11,096.6	▼ -0.90%	▼ -1.03%	▼ -3.94%	▼ -2.29%
FTSE/JSE All - Endonezya	72,607.5	▼ -0.54%	▲ 2.68%	▲ 12.10%	▼ -3.26%
DFM General - Birleşik Arap Emirlikleri	3,344.3	▼ -0.88%	▼ -1.18%	▲ 0.15%	▲ 3.98%

*Haftalık deęişim, önceki haftanın son işlem günü; aylık deęişim, önceki ayın son işlem günü; yıllık deęişim ise yılın son işlem gününe göre deęişimi ifade eder.

Küresel cephede öne çıkan kötümser atmosfer nedeniyle endeks satıcılı başlangıç yapabilir

Dün piyasalarda neler oldu?

Dün BIST 100 endeksi güne %0,97 artışla 4.702 puandan başlangıç yaptı. Gün içinde 4.784 seviyesine kadar yükselen endeks, bu seviyeden gelen realizasyonların ardından 4.650 seviyesini test etti. Endeks %0,25 artışla 4.668,52 puandan kapandı. Bankacılık endeksi %2,94, sınai endeks %1,54 yükseldi.

Bugün ne bekliyoruz?

Yurt içi piyasalara ilişkin olarak küresel piyasalarda öne çıkan kötümser atmosfer ışığında endeksin güne satıcılı başlangıç yapacağını tahmin ediyoruz.

Yurt içinde veri akışı sakin seyredecek.

Gelecek gündemde neler var?

Yarın TCMB Piyasa Katılımcıları Anketi'nin Kasım ayı sonuçlarını açıklayacak. Ekim ayı Piyasa Katılımcıları Anketi'nde yıl sonu enflasyon beklentisi %67,73'ten %67,78'e hafif yükselmiş, Ekim anketinde 12 ay sonrası TÜFE beklentisi ise %36,74'ten %37,34 seviyesine çıkmıştı.

BIST Verileri			
Endeksler	BIST 100	BIST Banka	BIST Sınai
Kapanış	4,668.5	4,250.1	7,857.3
Günlük Değ.	▲ 0.25%	▲ 2.94%	▲ 1.54%
Haftalık Değ.	▲ 4.51%	▲ 8.52%	▲ 8.63%
Yıllık Değ.	▲ 151.31%	▲ 166.34%	▲ 130.81%
Hacim (milyar TL)	138.7	37.3	58.1
Günlük Değ.	▲ 10.86%	▲ 42.13%	▲ 4.82%
3 Aylık Ortalama Hacim (milyar TL)	79.9	19.5	32.6
Günlük Değ. - 3 Aylık Ort.	▲ 73.54%	▲ 91.56%	▲ 78.41%

*Haftalık değişim, önceki haftanın son işlem günü; yıllık değişim ise yılın son işlem gününe göre değişimi ifade eder.

Türkiye Kapanışının Ardından Piyasalar			
	Türkiye Kapanışı	Türkiye Açılışı Öncesi	Değişim
\$/TL	18.6093	18.6087	▼ 0.00%
€/€	1.0382	1.0382	▲ 0.00%
\$/¥	139.45	139.39	▼ -0.04%
Altın	1,774.9	1,763.1	▼ -0.67%
Nasdaq*	11,722.0	11,692.5	▼ -0.25%

*Türkiye Açılışı Öncesi için belirtilen rakamlar, bir önceki günün kapanış verileridir.

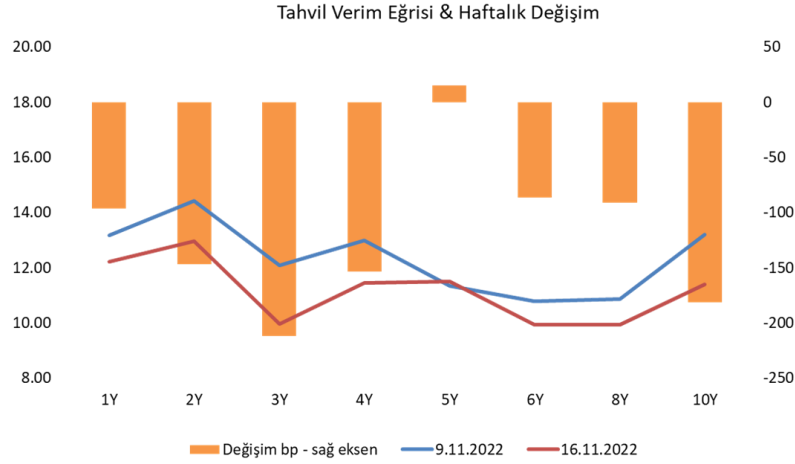
Türkiye - Ülke Risk Primleri (CDS)					
Değişimler	16/11/22	Günlük değ.	Haftalık değ.	Aylık değ.	Yıllık değ.
Türkiye 2 Yıllık	498.9	● 2.78%	● -9.80%	● -26.1%	● 26.2%
Türkiye 5 Yıllık	565.1	● 2.47%	● -7.81%	● -22.5%	● 27.5%
Türkiye 10 Yıllık	526.8	● 2.69%	● -7.85%	● -22.9%	● 11.3%

Tahvil ve Döviz Piyasasında Fiyatlamalar

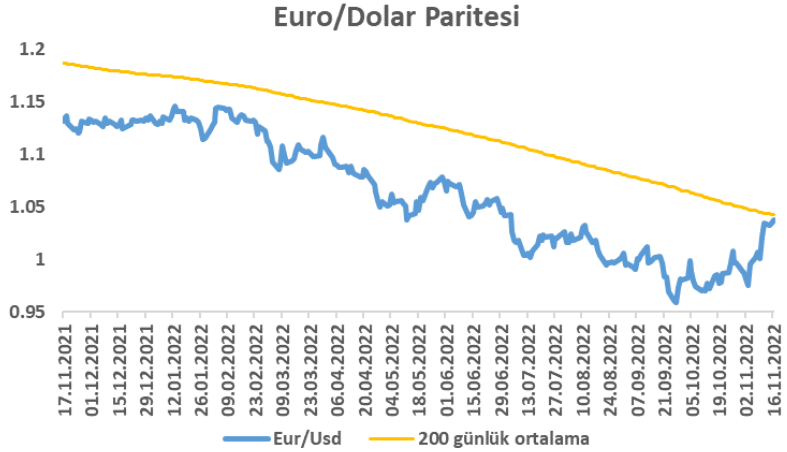
ABD'de perakende satışlar beklentilerin üstünde gelirken, sanayi üretim verisi beklentilerin aksine Ekim ayında düşüş kaydetti. Majör para birimleri ABD Dolar'ı karşısında karışık seyir izledi ve Dolar Endeksi sınırlı düşüşle 106,2 seviyesine geriledi. Küresel tahvillerde özellikle orta ve uzun vadelerde alış eğiliminin devam ettiği günde ABD 10 yıllık tahvil faizi 4 bp azalışla %3,72, İngiltere 10 yıllık tahvil faizi 9 bp azalışla %3,20, Almanya 10 yıllık tahvil faizi 10 bp azalışla %2 seviyesinden işlem gördü. Türkiye Hazine eurobondlarında ise sınırlı satıcılı seyir izlenirken, Hazine 2033 vadeli Eurobond faizi 4 bp artışla %9,29'a yükseldi. Yurt içi tahvil piyasasında ise alıcılı görünüm hakim olurken 2 yıl vadeli gösterge tahvil bileşik faizi 31 bp azalışla %13,09, 10 yıl vadeli gösterge tahvil faizi ise 3 bp azalışla %11,89 seviyesinden günü tamamladı. BIST Kesin Alım Satım Pazarı işlem hacmi 3,8 milyar TL'ye geriledi.

TL likidite tarafında TCMB 22 milyar TL'lik haftalık repo dönüşünü 18 milyar TL olarak yenilerken, APİ ile haftalık repo fonlama tutarı 111 milyar TL'ye geriledi. Aynı gün valörlü Döviz/TL ve Altın/TL kotasyon swap işlemlerinden ise 8,6 milyar ilave fonlama sağladı. TLREF oranı ise %11,28 ile politika faizinin belirgin şekilde üstünde oluştu.

ABD'de enflasyon verilerinde düşüş eğilimi FED'in faiz artırımlarında yavaşlama yönünde adım atacağı beklentilerini iyice kuvvetlendirirken, küresel piyasalarda Dolar üzerinde baskı yarattı. Böylece, EUR/USD paritesi 1,0424 seviyesinde bulunan 200 günlük hareketli ortalamayı bu hafta ikinci kez test etti. Paritenin gelecek dönem seyrinde, ekonomik veriler ile önümüzdeki ay Rus gazı konusundaki gelişmeler etkili olacaktır.



Dönem	Temmuz 22	Ağustos 22	Eylül 22	Ekim 22	16.11.22
Dönem Sonu TLREF Endeksi	1590,72	1609,14	1627,43	1642,72	1650,39
Aylık Ortalama	14,37%	13,56%	12,90%	11,77%	10,62%
PPK Toplantı Tarihi	24.11.2022 Perşembe	Günlük TLREF Oranı		11,28%	



Yurt İçi Haberler

Cumhurbaşkanımız Sayın Erdoğan G20 Bali Liderler Zirvesi sonrası yaptığı basın açıklamasında, Türkiye'nin tüm insanlığın huzurunu, barışını ve refahını etkileyen sınamalar karşısında üzerine düşeni yerine getirmenin çabasında olduğunu belirtti. Sayın Erdoğan bugün de barışın, refahın ve adaletin tesisi için samimiyetle gayret gösterdiklerini sözlerine ekledi.

Cemevlerine yönelik düzenlemeler ve maden kazalarında hayatını kaybedenlerin yakınlarına yönelik destekleri de içeren **Vergi Usul Kanunu ile Bazı Kanunlarda Değişiklik Yapılmasına Dair Kanun Teklifi**, TBMM Genel Kurulunda kabul edildi.

G20'nin 17'inci Liderler Zirvesi'nde **Hazine ve Maliye Bakanımız Nebati**, mevkidaşları ile birçok görüşme gerçekleştirdi. Bu görüşmeler kapsamında, ikili ekonomik ve finansal iş birliğine yönelik konular ele alındı. Bakanlık tarafından yapılan açıklamada, G20 açısından bu sene en önemli konulardan birinin Ukrayna'da yaşanan savaşın Bildirge'ye nasıl yansıtacağı hususu olduğu kaydedildi.

TÜİK verilerine göre, **Türkiye genelinde toplam konut satışları** Ekim ayında yıllık bazda %25,3, aylık bazda da %9,5 azalış göstererek 102.660 adet seviyesinde gerçekleşti. Böylelikle Temmuz ayından beri yıllık bazda yaşanan düşüş eğiliminin bu ay da devam ettiğini izliyoruz. Geçtiğimiz yıl Ekim ayında toplam konut satışları 137.401 adet seviyesinde gerçekleşmişti. İpotekli konut satışlarının bir önceki yılın aynı ayına göre %52,7, diğer konut satışlarında da %18,3'lük azalış görüldü. Öte yandan, ilk defa satılan konut sayısı bir önceki yılın aynı ayına göre %22 azalarak 32.692 adet olurken, ikinci el konut satışları da %26,7 azalışla 69.968 adet oldu. Yabancılara konut satışları ise Ekim ayında 5.377 adet ile yıllık bazda %8,8 azalış görüldü. Yabancıların toplam konut satışlarındaki payı Ekim ayında %5,2 olarak gerçekleşti (Ekim 2021'de de %4,3 seviyesindeydi).

Enerji ve Tabii Kaynaklar Bakanımız Dönmez, Trakya'da kurulması planlanan doğalgaz ticaret merkezi için izlenecek yol haritasının yıl sonuna kadar netleşeceğini söyledi.

Yurt Dışı Haberler

İngiltere'de tüketici fiyatları Ekim ayında beklentilerin üzerinde arttı. Ekim ayında fiyatlar bir önceki aya göre %2,0 ve yıllık %11,1 ile Ekim 1981'den bu yana görülen en yüksek seviyeye yükseldi. Ekim ayında çekirdek tüketici fiyatları bir önceki aya göre %0,7 ve yıllık %65 arttı. Beklenti de yıllık artışın % 6,5 olacağı yönündeydi. Perakende fiyat endeksi (RPI) Ekim ayında bir önceki aya göre %2,5 ve yıllık %14,2 artışla beklentileri aştı.

Kremlin Sözcüsü Peskov, tahıl anlaşmasının uzatılmasıyla ilgili yoğun çalışmaların sürdüğünü belirterek, "Tahıl anlaşmasının uzatılmasına yönelik olumlu gelişmeler var ancak önceki anlaşmaların tam olarak uygulanmasını sağlamak gerekiyor" dedi.

Bugün **Japonya**'da **dış denge verisi** izlendi. İthalat ve ihracatlarda yıllık bazda %53,5 ve %25,3 seviyelerinde görülen artışlarla dış ticaret dengesi Ekim ayı verisi -2,30 milyar yen açık olarak gerçekleşti. Japonya, 15. ayda 2015'ten bu yana en uzun süreli ticaret açığı bildirdi.

PBOC Başkanı Yi ve ABD Hazine Bakanı Yellen G20 zirvesi kapsamında bir araya geldi. Görüşmede emtia ve enerji fiyatlarından makro ekonomik görünüme kadar birçok konu ele alındı.

Federal fonlama faizinin Mayıs 2023'te tepe yapacağını tahmin eden Goldman Sachs, Fed'den beklediği faiz artırımlarına bir 25 baz puanlık artırım daha ekledi ve federal fon faizinin %5-5,25 seviyesinde tepe yapacağını öngördü. Goldman Sachs, Fed'in Aralık ayında 50, Şubat, Mart ve Mayıs aylarında da 25'er baz puanlık artırımlar yapacağı beklentisini ortaya koydu.

AMB Başkan Yardımcısı Luis de Guindos bankanın bir sonraki faiz kararında Euro Bölgesi enflasyon verilerinin etkili olacağını ve bölgenin muhtemelen aylarca yüksek enflasyonla karşı karşıya kalacağını belirtti.

Çin Devlet Başkanı Xi, dijital dönüşümün yarattığı ekonomik potansiyelin tüm ülkelerin faydasına kullanılabilmesi için küresel iş birliği çağrısında bulundu.

G20 liderler zirvesinin sonuç bildirisinde G20 merkez bankalarının fiyat istikrarını başarmaya güçlü şekilde bağlı oldukları ifade edildi.

Mısır, temiz enerji kapsamında üretimine başlanması planlanan "yeşil hidrojen" projesine yönelik AB ile ortaklık anlaşması imzaladığını duyurdu.

Şirket Haberleri

Smart Güneş Enerjisi (SMRTG, Pozitif): Şirketin %100 bağlı ortaklığı olan Smart Güneş Enerji Ekipmanları Pazarlama A.Ş. ile yurtiçinde yerleşik büyük bir müşterisi arasında KDV hariç toplam 2.045.452,50 ABD Doları bedel üzerinden güneş paneli satışına istinaden yurtiçi satış sözleşmesi imzalandı. (Güncel baz ABD Doları/TL kuru ile toplam bedel 38.028.234,70-TL'dir.)

Hisse Verileri		Piyasa Çarpanları	
Hisse Kodu	SMRTG	F/K	225,7
Cari Fiyat (TL)	141,60	FD/FAVÖK	217,6
52H En Yüksek (TL)	141,60	FD/Satışlar	28,9
52H En Düşük (TL)	7,26	PD/DD	66,0
Piyasa Değeri (mn TL)	43.329,6	Relatif Performans	
Piyasa Değeri (mn USD)	2.331,3	S1H	45,2%
Halka Açıklık Oranı (%)	25%	S1A	171,3%
Endeks Payı (BIST100)	0,9%	S3A	720,3%
Temettü Verimi	0,0%	S1Y	1562,0%
3A Hacim (mn TL)	286,4	YB	1587,6%

Koza Altın (KOZAL, Nötr): Hatırlanacağı üzere 03.11.2022 tarihli KAP açıklamasında, Koza Altın İşletmeleri A.Ş. Himmetdede Altın Madeni İşletmesi'ne yakın mesafede bulunan, yurt içi yerleşik kişiye ait ruhsat sahasının, Şirkete devri için ön anlaşma yapılmış ve devir işlemleri için Maden Petrol İşleri Genel Müdürlüğü'ne (MAPEG) başvurulmuş olduğu, devir sonrası devir bedeli ve diğer hususların açıklanacağı bildirilmişti. Maden ve Petrol İşleri Genel Müdürlüğü (MAPEG) tarafından ilgili Bakanlık onayına sunulan ruhsat sahasının devri, 15.11.2022 tarihinde uygun bulunmuş olup devir işlemleri Maden Petrol İşleri Genel Müdürlüğü'nde (MAPEG) devam etmektedir.

Hisse Verileri		Piyasa Çarpanları	
Hisse Kodu	KOZAL	F/K	8,8
Cari Fiyat (TL)	245,10	FD/FAVÖK	8,8
52H En Yüksek (TL)	249,00	FD/Satışlar	4,8
52H En Düşük (TL)	95,14	PD/DD	3,4
Piyasa Değeri (mn TL)	37.377,8	Relatif Performans	
Piyasa Değeri (mn USD)	2.011,0	S1H	7,2%
Halka Açıklık Oranı (%)	29%	S1A	-5,2%
Endeks Payı (BIST100)	0,9%	S3A	6,0%
Temettü Verimi	6,4%	S1Y	-49,6%
3A Hacim (mn TL)	1.228,0	YB	-17,5%

Skor Kart: Şirketler ile ilgili Skor Kart'lara [buradan](#) ulaşabilirsiniz. Hisse senedine ilişkin güncel piyasa verilerinin yanı sıra, şirketin son 16 çeyreğine ilişkin önemli rasyo ve finansal verilerinin sunulduğu bir data setidir. Skor Kart ile bilanço dönemlerini takip edebilir, şirket bilançoları dahil tüm finansal verilere ulaşabilir ve güvenli yatırımın avantajlarından faydalanabilirsiniz.

Şirket Haberleri

Selçuk Ecza (SELEC, Nötr): Şirket Yönetim Kurulu'nun 11.11.2022 tarihli toplantısında alınan, Sermaye Piyasası Kurulu'ndan 1 yıl süre için geçerli olmak üzere alınacak izin kapsamında, 2.500.000.000 -TL (İkimilyarbeşyüz milyon Türk Lirası) tutarına kadar, Türk Lirası cinsinden, 3 (Üç) yıla kadar çeşitli vadelerde, yurt içinde, halka arz edilmeksizin nitelikli yatırımcılara satılmak üzere ve/veya tahsisli olarak, bir veya birden çok seferde, piyasa koşullarına göre iskontolu ve/veya kuponlu, kuponlu olanların ise sabit ve/veya değişken faizli olmak üzere tahvil ve/veya finansman bonusu ihraç edilmesine ilişkin kararı çerçevesinde, ihraç belgesinin onaylanması talebiyle 16.11.2022 tarihinde Sermaye Piyasası Kurulu'na başvuruda bulunuldu.

Hisse Verileri		Piyasa Çarpanları	
Hisse Kodu	SELEC	F/K	8,8
Cari Fiyat (TL)	26,40	FD/FAVÖK	7,0
52H En Yüksek (TL)	27,74	FD/Satışlar	0,4
52H En Düşük (TL)	9,37	PD/DD	2,9
Piyasa Değeri (mn TL)	16.394,4	Relatif Performans	
Piyasa Değeri (mn USD)	882,1	S1H	-2,6%
Halka Açıklık Oranı (%)	15%	S1A	-14,5%
Endeks Payı (BIST100)	0,2%	S3A	-12,5%
Temettü Verimi	1,7%	S1Y	2,0%
3A Hacim (mn TL)	102,6	YB	-18,7%

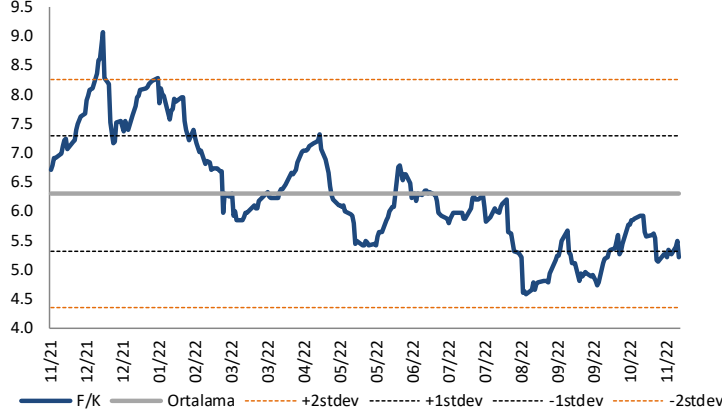
Türkiye Sigorta (TURSG, Nötr): Pay geri alım işlemleri kapsamında; 16.11.2022 tarihinde Borsa İstanbul'da pay başına 9,02 TL – 9,16 TL (ağırlıklı ortalama 9,036 TL) fiyat aralığından toplam 435.845 TL nominal değerli TURSG payları geri alındı. Toplam geri alınan payların sermayeye oranı %0,618'e ulaştı.

Hisse Verileri		Piyasa Çarpanları	
Hisse Kodu	TURSG	F/K	13,1
Cari Fiyat (TL)	8,93	FD/FAVÖK	---
52H En Yüksek (TL)	9,60	FD/Satışlar	---
52H En Düşük (TL)	3,83	PD/DD	2,4
Piyasa Değeri (mn TL)	10.372,4	Relatif Performans	
Piyasa Değeri (mn USD)	558,1	S1H	-4,9%
Halka Açıklık Oranı (%)	18%	S1A	-2,4%
Endeks Payı (BIST100)	0,2%	S3A	1,8%
Temettü Verimi	4,6%	S1Y	-79,4%
3A Hacim (mn TL)	152,0	YB	-59,2%

Skor Kart: Şirketler ile ilgili Skor Kart'lara [buradan](#) ulaşabilirsiniz. Hisse senedine ilişkin güncel piyasa verilerinin yanı sıra, şirketin son 16 çeyreğine ilişkin önemli rasyo ve finansal verilerinin sunulduğu bir data setidir. Skor Kart ile bilanço dönemlerini takip edebilir, şirket bilançoları dahil tüm finansal verilere ulaşabilir ve güvenli yatırımın avantajlarından faydalanabilirsiniz.

Çarpanlar Bazında BIST

BIST 100 F/K (Cari)

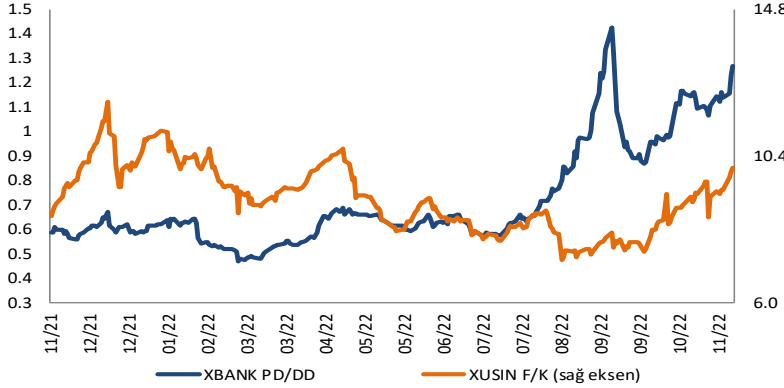


BIST100 F/K Çarpanı (Cari)

	Son 3 Ay	Son 1 Yıl
Kapanış		5.21x
Minimum	4.58x	4.58x
Maksimum	5.93x	9.06x
Ortalama	5.20x	6.30x
Minimuma Uzaklık	0.63x	0.63x
Maksimuma Uzaklık	-0.72x	-3.85x
Performans	17.5%	-19.6%

Mevcut durumda, son üç aylık ortalama çarpan seviyesine %0; son bir yıllık ortalama çarpan seviyesine %20.9 yakınız.

XBANK PD/DD (Cari) / XUSIN F/K (Cari)

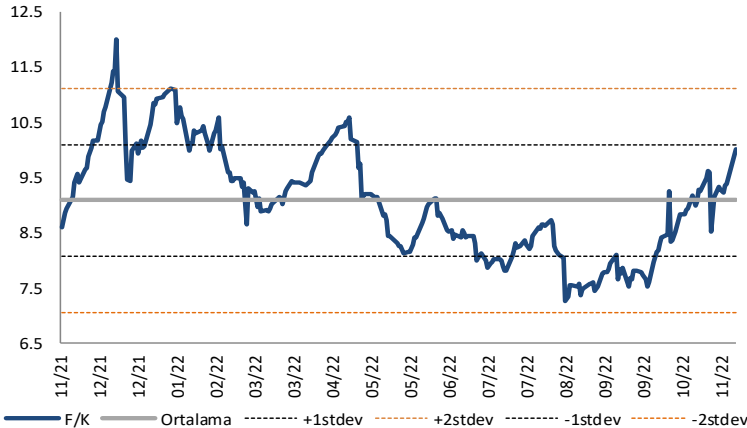


XBANK PD/DD Çarpanı (Cari)

	Son 3 Ay	Son 1 Yıl
Kapanış		1.27x
Minimum	0.83x	0.47x
Maksimum	1.42x	1.42x
Ortalama	1.05x	0.72x
Minimuma Uzaklık	0.44x	0.80x
Maksimuma Uzaklık	-0.16x	-0.16x
Performans	51.5%	90.5%

Mevcut durumda, son üç aylık ortalama çarpan seviyesine %17; son bir yıllık ortalama çarpan seviyesine %43.4 yakınız.

XUSIN F/K (Cari)



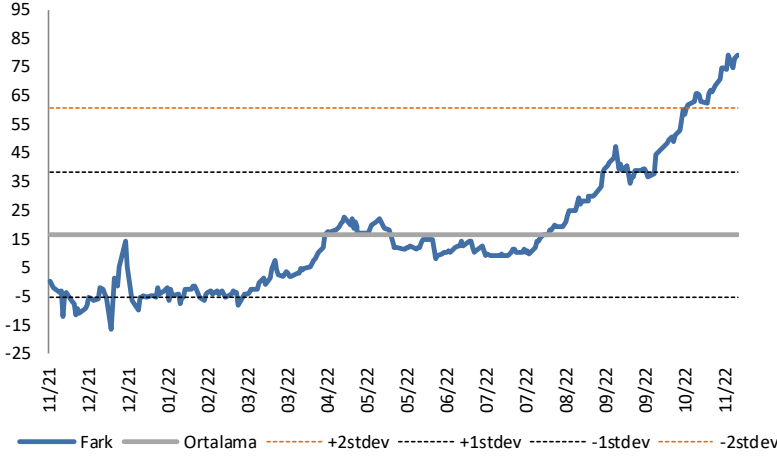
XUSIN F/K Çarpanı (Cari)

	Son 3 Ay	Son 1 Yıl
Kapanış		10.03x
Minimum	7.34x	7.28x
Maksimum	10.03x	12.01x
Ortalama	8.33x	9.10x
Minimuma Uzaklık	2.69x	2.75x
Maksimuma Uzaklık	0.00x	-1.98x
Performans	14.2%	7.7%

Mevcut durumda, son üç aylık ortalama çarpan seviyesine %17; son bir yıllık ortalama çarpan seviyesine %9.3 yakınız.

BIST vs MSCI GOÜ Piyasa Göstergeleri

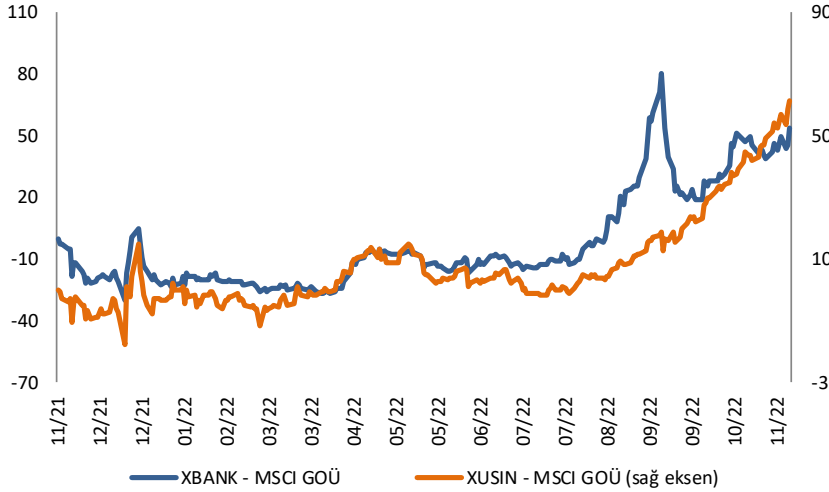
BIST100 - MSCI GOÜ

BIST 100 - MSCI GOÜ Endeksi Farkı
(Normalize Edilmiş)

	Son 3 Ay	Son 1 Yıl
Kapanış		80.08
Minimum	23.2	-16.3
Maksimum	80.1	80.1
Ortalama	48.7	16.4
Minimuma Uzaklık	56.9	96.4
Maksimuma Uzaklık	0.0	0.0
Performans	-7.9%	-27.5%

Mevcut durumda, son üç aylık ortalama seviyeye 31.3 puan; son bir yıllık ortalama seviyeye 63.6 puan yakınınız.

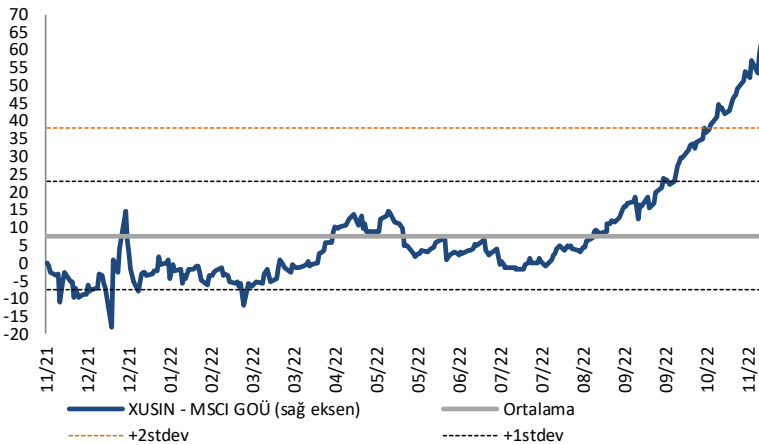
XBANK - MSCI GOÜ / XUSIN - MSCI GOÜ

XBANK - MSCI GOÜ Bankacılık Endeksi Farkı
(Normalize Edilmiş)

	Son 3 Ay	Son 1 Yıl
Kapanış		58.6
Minimum	8.2	-30.2
Maksimum	80.2	80.2
Ortalama	36.6	-1.9
Minimuma Uzaklık	50.3	88.8
Maksimuma Uzaklık	-21.6	-21.6
Performans	-4.7%	-12.4%

Mevcut durumda, son üç aylık ortalama seviyeye 21.9 puan; son bir yıllık ortalama seviyeye 60.5 puan yakınınız.

XUSIN - MSCI GOÜ Sanayi Endeksi

XUSIN - MSCI GOÜ Sanayi Endeksi Farkı
(Normalize Edilmiş)

	Son 3 Ay	Son 1 Yıl
Kapanış		65.1
Minimum	4.3	-18.0
Maksimum	65.1	65.1
Ortalama	29.0	7.9
Minimuma Uzaklık	60.8	83.0
Maksimuma Uzaklık	0.0	0.0
Performans	-4.7%	-13.2%

Mevcut durumda, son bir yıllık ortalama seviyeye 57.1 puan uzağınız.

AKLIN YOLU AÖS

AÖS, Google Play ve App Store'da!
Geç kalmadan akıllı telefonunuza yükleyin.

Sonuç veren yatırım kararlarının püf noktası, finans piyasalarını doğru yorumlamaktır. Kişisel finansal asistanınız AÖS'le tanışın, akıl odaklı öneriler sayesinde yatırım deneyiminizi iyileştirin.



Haftalık Veri Takvimi						
Tarih	TSİ	Ülke	Açıklanacak Veri	Dönemi	Beklenti	Önceki
14 Kasım	13:00	Euro Bölgesi	Sanayi Üretimi (Aylık)	Eylül	0.1%	1.5%
14 Kasım	13:00	Euro Bölgesi	Sanayi Üretimi (Yıllık)	Eylül	2.7%	2.5%
14 Kasım	13:00	Euro Bölgesi	AMB Yetkilisi Panetta'nın Konuşması			
14 Kasım	19:15	Euro Bölgesi	AMB Yetkilisi Centeno'nun Konuşması			
14 Kasım	19:15	Euro Bölgesi	AMB Yetkilisi Guindos'un Konuşması			
15 Kasım	02:30	ABD	FED Yetkilisi Williams'ın Konuşması			
15 Kasım	02:50	Japonya	GSYİH (Çeyreklik)	3.Çeyrek	0.3%	0.9%
15 Kasım	02:50	Japonya	GSYİH Deflator (Çeyreklik)	3.Çeyrek	-0.6%	-0.3%
15 Kasım	05:00	Çin	Sanayi Üretimi (Yıllık)	Ekim	5.2%	6.3%
15 Kasım	05:00	Çin	Perakende Satışlar(Yıllık)	Ekim	0.7%	2.5%
15 Kasım	07:30	Japonya	Sanayi Üretimi (Aylık)	Eylül	-	-1.6%
15 Kasım	07:30	Japonya	Sanayi Üretimi (Yıllık)	Eylül	-	9.8%
15 Kasım	07:30	Japonya	Kapasite Kullanım Oranı (Aylık)	Eylül	-	1.2%
15 Kasım	06:00	Euro Bölgesi	AMB Yetkilisi Villeroy'un Konuşması			
15 Kasım	11:00	Türkiye	Merkezi Yönetim Bütçesi (milyar TL)	Ekim	-	-78.6
15 Kasım	13:00	Euro Bölgesi	GSYİH (Çeyreklik)	3.Çeyrek	0.2%	0.2%
15 Kasım	13:00	Euro Bölgesi	GSYİH (Yıllık)	3.Çeyrek	2.1%	2.1%
15 Kasım	13:00	Euro Bölgesi	ZEW Tüketici Beklentileri	Kasım	-	-59.7
15 Kasım	13:00	Almanya	ZEW Tüketici Beklentileri	Kasım	-54.0	-59.2
15 Kasım	13:00	Almanya	ZEW Cari Durum Beklentileri	Kasım	-70.0	-72.2
15 Kasım	16:30	ABD	ÜFE (Aylık)	Ekim	0.5%	0.4%
15 Kasım	16:30	ABD	ÜFE (Yıllık)	Ekim	8.3%	8.5%
15 Kasım	16:30	ABD	Çekirdek ÜFE (Aylık)	Ekim	0.4%	0.3%
15 Kasım	16:30	ABD	Çekirdek ÜFE (Yıllık)	Ekim	7.2%	7.2%
15 Kasım	16:30	ABD	Empire İmalat Endeksi	Kasım	-5.0	-9.1
15 Kasım	17:00	ABD	FED Yetkilisi Harker'ın Konuşması			
16 Kasım	02:50	Japonya	Çekirdek Makine Siparişleri (Aylık)	Eylül	1.0%	-5.8%
16 Kasım	02:50	Japonya	Çekirdek Makine Siparişleri (Yıllık)	Eylül	3.3%	9.7%
16 Kasım	07:30	Japonya	Tertiary Sanayi Endeksi (Aylık)	Eylül	-	0.7%
16 Kasım	10:00	Türkiye	Konut Satışları (Aylık)	Eylül	-	113.4K
16 Kasım	10:00	Türkiye	Konut Satışları (Yıllık)	Eylül	-	-22.9%
16 Kasım	14:30	Türkiye	Konut Fiyat Endeksi (Aylık)	Eylül	-	8.01%
16 Kasım	14:30	Türkiye	Konut Fiyat Endeksi (Yıllık)	Eylül	-	184.64%
16 Kasım	15:45	Euro Bölgesi	AMB Yetkilisi Villeroy'un Konuşması			
16 Kasım	16:30	ABD	İthalat Fiyat Endeksi (Aylık)	Ekim	-0.5%	-1.2%
16 Kasım	16:30	ABD	İthalat Fiyat Endeksi (Yıllık)	Ekim	-	6.0%
16 Kasım	16:30	ABD	İhracat Fiyat Endeksi (Aylık)	Ekim	-0.5%	-0.8%
16 Kasım	16:30	ABD	İhracat Fiyat Endeksi (Yıllık)	Ekim	-	9.5%
16 Kasım	16:30	ABD	Perakende Satışlar (Aylık)	Ekim	0.9%	0.0%
16 Kasım	17:50	ABD	FED yetkilisi Williams'ın Konuşması			
16 Kasım	17:15	ABD	Sanayi Üretimi (Aylık)	Ekim	0.2%	0.4%
16 Kasım	17:15	ABD	Kapasite Kullanım Oranı	Ekim	80.4%	80.3%
16 Kasım	18:00	Euro Bölgesi	AMB Başkanı Lagarde'ın Konuşması			
16 Kasım	18:00	Euro Bölgesi	AMB Yetkilisi Panetta'nın Konuşması			
17 Kasım	13:00	Euro Bölgesi	TÜFE (Aylık)	Ekim	1.5%	1.5%
17 Kasım	13:00	Euro Bölgesi	TÜFE (Yıllık)	Ekim	10.7%	9.9%
17 Kasım	13:00	Euro Bölgesi	Çekirdek TÜFE (Yıllık)	Ekim	5.0%	5.0%
17 Kasım	16:00	ABD	FED Yetkilisi Bullard'ın Konuşması			
17 Kasım	16:30	ABD	Haftalık İşsizlik Maaşı Başvuruları	12 Kasım	-	225K
17 Kasım	16:30	ABD	Devam Eden İşsizlik Maaşı Başvuruları	5 Kasım	-	1493K
17 Kasım	16:30	ABD	Konut Başlangıçları (Aylık)	Ekim	-1.3%	-8.1%
17 Kasım	16:30	ABD	Konut Başlangıçları	Ekim	1420K	1439K
17 Kasım	16:30	ABD	İnşaat İzinleri (Aylık)	Ekim	-3.0%	1.4%
17 Kasım	16:30	ABD	İnşaat İzinleri	Ekim	1517K	1564K
17 Kasım	16:30	ABD	Philadelphia FED İş Görünümü	Kasım	-6.0	-8.7
17 Kasım	17:40	ABD	FED Yetkilisi Mester'in Konuşması			
17 Kasım	18:00	Euro Bölgesi	AMB Yetkilisi Villeroy'un Konuşması			
17 Kasım	18:40	ABD	FED Yetkilisi Jefferson ve Kashkari'nin Konuşması			
17 Kasım	21:45	ABD	FED Yetkilisi Kashkari'nin Konuşması			
18 Kasım	02:30	Japonya	Ulusal TÜFE(Yıllık)	Ekim	3.7%	3.0%
18 Kasım	02:30	Japonya	Çekirdek Ulusal TÜFE(Yıllık)	Ekim	3.5%	3.0%
18 Kasım	10:00	Türkiye	Piyasa Katılımcıları Anketi - 12 Aylık Enflasyon Beklentisi	Kasım	-	37.34%
18 Kasım	11:30	Euro Bölgesi	AMB Başkanı Lagarde'ın Konuşması			
18 Kasım	16:15	Euro Bölgesi	AMB Yetkilisi Knot'un Konuşması			
18 Kasım	18:00	ABD	Mevcut Konut Satışları (Aylık)	Ekim	-7.3%	-1.5%
18 Kasım	18:00	ABD	Mevcut Konut Satışları (Aylık)	Ekim	4.37M	4.71M
18 Kasım	18:00	ABD	Öncü Endeks	Ekim	-0.4%	-0.4%

Kaynak: Bloomberg, TCMB, TÜİK, HLY Araştırma



Halk Yatırım Araştırma



Halkyatirimarastirma@halkyatirim.com.tr



+90 212 314 81 81

Halk Yatırım Araştırma

Banu KIVCI TOKALI	Araştırma Direktörü	BTokali@halkyatirim.com.tr +90 212 314 81 88
İlknur TURHAN	Müdür Perakende, Cam, Çimento, GYO, Mobilya, Gıda	ITurhan@halkyatirim.com.tr +90 212 314 81 85
Ebru USTA	Yönetmen Strateji, Makroekonomi, Bankacılık	EUsta@halkyatirim.com.tr +90 212 314 82 16
Ayşegül BAYRAM	Uzman Strateji, Telekom, Madencilik, Savunma, Yazılım, Teknoloji, Enerji, Tarım	ABayram@halkyatirim.com.tr +90 212 314 87 30
Mehmet Bilal BİRCAN	Uzman Dayanıklı Tüketim, Bankacılık	MBircan@halkyatirim.com.tr +90 212 314 82 53
Emil ABDULLAYEV	Uzman Yardımcısı Demir-Çelik, Petrol & Gaz	EAbdullayev@halkyatirim.com.tr +90 212 314 87 24
Yasin SARIHAN	Uzman Yardımcısı Otomotiv	YSarihan@halkyatirim.com.tr +90 212 314 87 26

ÇEKİNCE

Bu rapor ve yorumlardaki yazılar, bilgiler ve grafikler yalnızca bilgi edinilmesi amacıyla derlenmiştir. Burada yer alan yatırım bilgi, yorum ve tavsiyeleri yatırım danışmanlığı kapsamında değildir. Yatırım danışmanlığı hizmeti, yetkili kuruluşlar tarafından kişilerin risk ve getiri tercihleri dikkate alınarak kişiye özel, imzalanacak yatırım danışmanlığı sözleşmesi çerçevesinde sunulmaktadır. Burada yer alan yorum ve tavsiyeler ise genel niteliktedir. Bu tavsiyeler mali durumunuz ile risk ve getiri tercihlerinize uygun olmayabilir. Bu nedenle, sadece burada yer alan bilgilere dayanarak yatırım kararı verilmesi beklentilerinize uygun sonuçlar doğurmayabilir. Halk Yatırım, bu bilgilerin doğru, eksiksiz ve değişmez olduğunu garanti etmez, bilgi eksikliği ve yanlışlığından hiçbir şekilde sorumlu tutulamaz. Raporda yer alan ifadeler, hiçbir şekilde alış veya satış teklifi olarak değerlendirilemez. Halk Yatırım'ın rapordaki bilgiler dolayısıyla ortaya çıkabilecek doğrudan ve dolaylı kazanç ve zararlarla ilgili herhangi bir sorumluluğu yoktur. Bu ileti 05 Kasım 2014 tarih ve 29166 sayılı Resmi Gazetede yayınlanan ve 01 Mayıs 2015 tarihinde yürürlüğü giren "Elektronik Ticaretin Düzenlenmesi Hakkında" çıkan kanunun 2.Maddesi c bendinde belirtilen Ticari Elektronik ileti kapsamında değildir.

